

## CompAM Fund Sicav

## CompAM SB Blockchain Technology

30 settembre 2024

## FUND OVERVIEW

Il processo di investimento è volto a creare valore aggiunto implementando la politica di investimento da parte dell'Investment Manager, sulla base di consulenze ricevute da parte del Consulente agli Investimenti. CompAM SB Blockchain Technology investirà i suoi attivi, direttamente o indirettamente, in azioni legate alla tecnologia blockchain e obbligazioni governative dell'area euro.

Per ulteriori informazioni si prega di fare riferimento al Prospetto.

## Rendimento

DA INIZIO ANNO - YTD

8.17%

1 ANNO

56.16%

3 ANNI

45.46%

5 ANNI

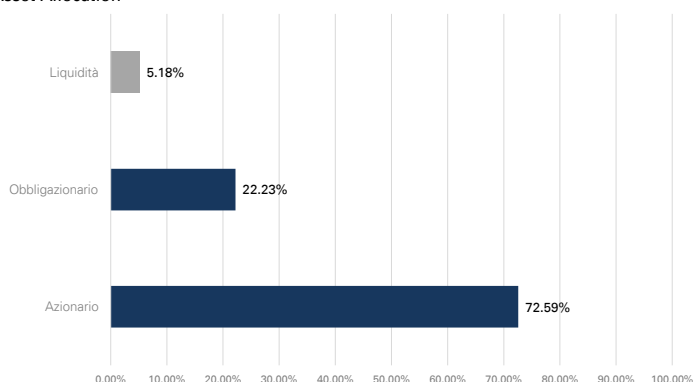
50.38%

## Nav

30/09/2024

151.86

## Asset Allocation



## Rischio (fonte:KIID)

Più basso  Più alto

## Allocazione valutaria

USD	67.00%
EUR	31.68%
CAD	1.32%

## Prime cinque posizioni

Microstrategy	9.35%
Iris Energy	8.69%
Marathon Digital	8.04%
Hut 8 Mining	7.35%
Bitdeer Technologies	4.13%
<b>Sul totale portafoglio</b>	<b>37.57%</b>

## INVESTMENT MANAGER



## INVESTMENT ADVISOR

SÜDTIROL BANK

## Track-record

Rendimento cumulato dal 30/09/2019 al 30/09/2024 (base 100)



Nota: dal 1 dicembre 2023 le autorità lussemburghesi hanno approvato ufficialmente il nuovo prospetto informativo che include la modifica del nome del comparto (da CompAM SB Flexible a CompAM SB Blockchain Technology) e della strategia di investimento.

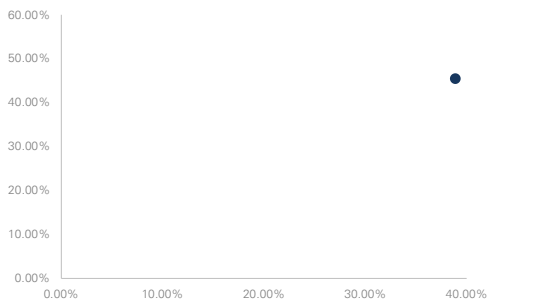
## Rendimenti (sottoperiodi)

● CompAM SB Blockchain Tech - Q

1 settimana	3.80%
1 mese	5.35%
3 mesi	-5.57%
1 anno	56.16%
3 anni	45.46%
5 anni	50.38%

### Profilo di Rischio/Rendimento

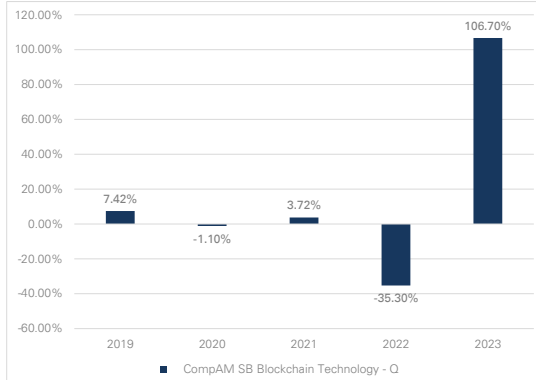
dal 30/09/2021 al 30/09/2024 (3 anni)



	Volatilità	Rendimento
● CompAM SB Blockchain Technology - Q	38.89%	45.46%

### Rendimento anno su anno

Rendimento per anno solare dal 2019 al 2023



### Statistiche

3 anni (dati annualizzati)

● CompAM SB Blockchain Technology - Q

Rendimento	13.30%
Volatilità	38.89%
Indice di Sharpe	0.27
Massimo drawdown	-47.49%
Downside risk	21.14%

### Commissioni

Costi e spese correnti	-
Commissioni di gestione	0.70%
Commissioni di performance	8.00%
Commissioni di entrata (max.)	-
Commissioni di distribuzione	-
Commissioni di deposito	-
Commissioni di rimborso	-

### Informazioni generali

SOCIETÀ DI GESTIONE	ISIN	DOMICILIO	DATA LANCIO	TIPO AZIONE	AUM (mil.)
MDO	LU1275426358	LUSSEMBURGO	06/11/2015	ACCUMULAZIONE	26.21333
INVESTMENT MANAGER	UCI	ADVISOR	CLASSE	VALORE QUOTA	CLASSE
COMPASS AM	COMPAM FUND	SÜDTIROL BANK	Q	151.86	0.719943
Investimento minimo	Valuta	Dati di registro	UCITS	STRUTTURA LEGALE	
INIZIALE	SUCCESSIVO	CLASSE I	TRASFERIBILE	SI	SICAV
1.000 EUR	100 EUR	EUR	NO		
		ALTRE CLASSI			
		EUR			

### DISCLAIMER

CompAM Fund Sicav non ha autorizzato alcun intermediario finanziario all'utilizzo e distribuzione di questo documento, a meno che questo uso e distribuzione siano conformi alla legge o regolamentazione vigente. Inoltre, gli intermediari finanziari sono tenuti a verificare che le informazioni contenute in questo documento e l'investimento nel fondo siano adatte alle circostanze e propositi di qualunque soggetto a cui queste vengano sottoposte. CompAM Fund Sicav non sarà soggetto a cause, e non accetterà responsabilità, per l'uso o l'abuso di questo documento da parte di qualunque intermediario finanziario. Se un soggetto valuterà l'investimento nel fondo, questo dovrà sempre assicurarsi di esser stato correttamente informato, da parte dell'intermediario finanziario, riguardo la coerenza dell'investimento. Le performance passate non sono un indicatore affidabile dei rendimenti futuri. I rendimenti possono aumentare o diminuire per effetto delle fluttuazioni delle valute. Il valore dell'investimento e i redditi derivanti possono oltremodo aumentare e diminuire ed un investitore potrebbe non rientrare dell'ammontare investito. Vi sono rischi aggiuntivi legati a questo tipo di investimento. Si prega di fare riferimento al Prospetto ed al documento KIID per una panoramica completa di questi. Questo documento contiene informazioni relative a comparti (Fondi) di CompAM Fund Sicav, una società di Investimento a Capitale Variabile domiciliata in Lussemburgo. CompAM Fund Sicav (la "Società") è registrata nel Gran Ducato del Lussemburgo come strumento di investimento collettivo del risparmio in accordo con la Parte 1 della legge del 17 dicembre 2010 e successive modifiche. La Società è un Organismo di Investimento Collettivo in Valori Mobiliari ("OICVM"). Questa comunicazione è destinata e verrà distribuita solamente a soggetti residenti nelle giurisdizioni dove tale distribuzione e disponibilità non violeranno le leggi e regolamentazioni locali. Se siete un distributore della CompAM Fund Sicav, alcuni o tutti i comparti, e le relative azioni di fondi, possono non esser disponibili per la distribuzione. Si prega di fare riferimento al Vostro accordo di distribuzione, per questi dettagli, prima di inoltrare ai Vostri clienti le informazioni relative al fondo. La richiesta di azioni in CompAM Fund Sicav non dovrebbe esser effettuata senza la previa consultazione del Prospetto in vigore, del KIID, dei Rendiconti annuali e Semestrali (Documenti di Offerta), o altri documenti disponibili nella Vostra giurisdizione locale, che sono disponibili gratuitamente presso la sede legale: 49 Avenue J.F. Kennedy, L-1855 Lussemburgo. Le performance sono riportate al netto delle commissioni e con il reinvestimento degli utili ed al lordo degli oneri fiscali. Fonte dati: CompAM Fund Sicav.